
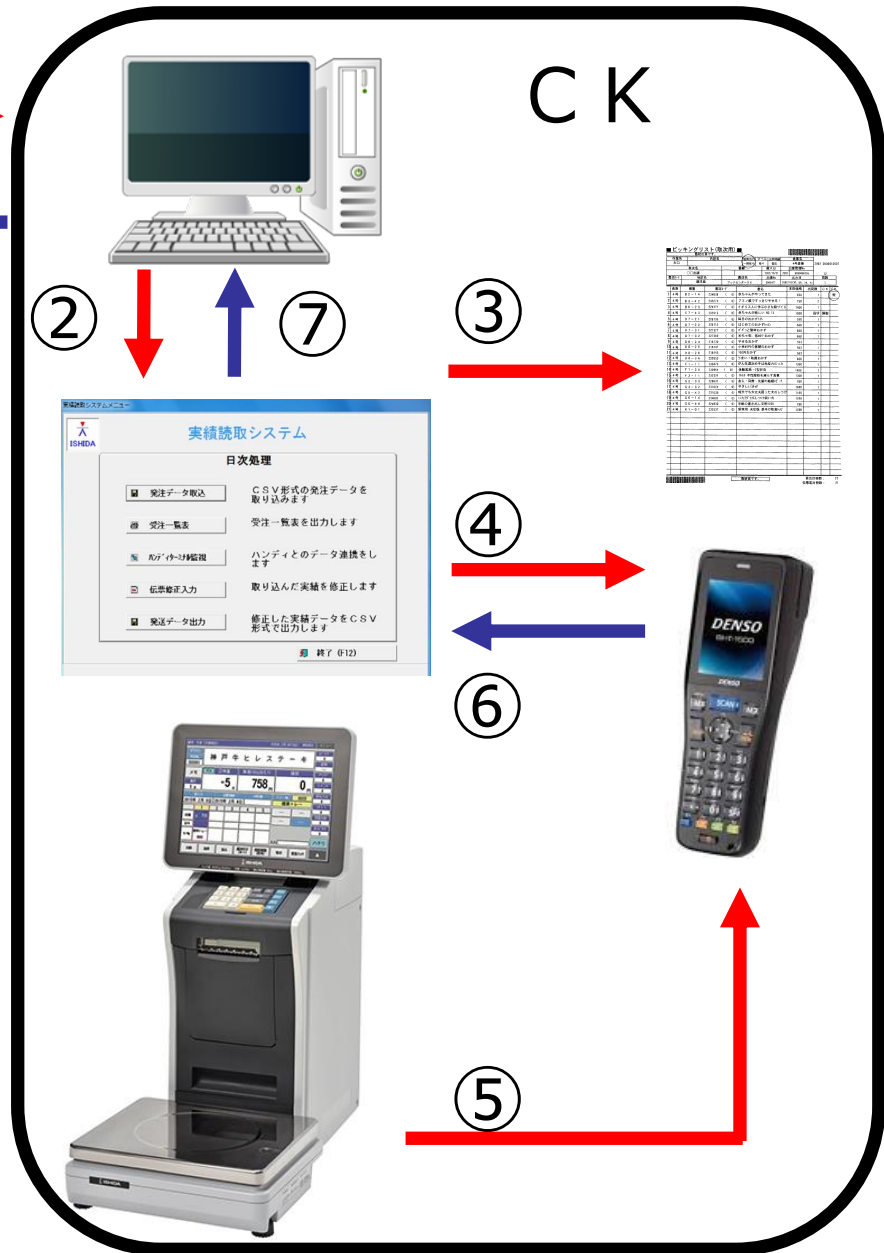
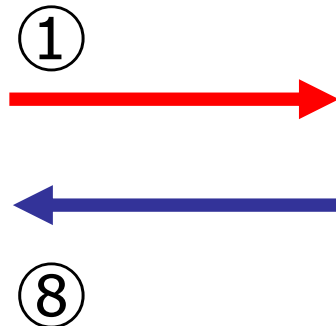




受注・出荷支援システム



—流れ—



- ①発注
- ②インフォーマットで受けた発注データを**受注・出荷システム**で読み込む
- ③ピッキングリストを自動発行
- ④受注データをハンドスキャナーに取込み
- ⑤ハンドスキャナーで商品一つずつバーコードを読み込む
- ⑥ハンドスキャナーで読み込んだデータを**受注・集荷システム**へ出荷データとして送る
- ⑦取り込んだ出荷データをインフォーマットへ出荷データとして送る
- ⑧商品を出荷し納品書を送る

※④と⑤のデータを突き合わせることで受注の漏れや間違った商品を出荷しないようチェックをしています